

Результати опитування батьків здобувачів освіти 1-9 класів Броварського ліцею № 11

<p>У якому класі навчається Ваша дитина? Остаточні результати</p> <table border="1"> <thead> <tr> <th>Клас</th> <th>Відсоток</th> </tr> </thead> <tbody> <tr><td>1</td><td>20%</td></tr> <tr><td>2</td><td>18%</td></tr> <tr><td>3</td><td>14%</td></tr> <tr><td>4</td><td>15%</td></tr> <tr><td>5</td><td>11%</td></tr> <tr><td>6</td><td>7%</td></tr> <tr><td>7</td><td>6%</td></tr> <tr><td>8</td><td>5%</td></tr> <tr><td>9</td><td>4%</td></tr> </tbody> </table>	Клас	Відсоток	1	20%	2	18%	3	14%	4	15%	5	11%	6	7%	7	6%	8	5%	9	4%	<p>У якій настрої Ваша дитина, як правило, йде до ліцею? Остаточні результати</p> <table border="1"> <thead> <tr> <th>Настрій</th> <th>Відсоток</th> </tr> </thead> <tbody> <tr><td>піднесеному, з радістю</td><td>25%</td></tr> <tr><td>здебільшого охоче</td><td>48%</td></tr> <tr><td>не проявляє особливих емоцій</td><td>18%</td></tr> <tr><td>здебільшого неохоче</td><td>9%</td></tr> <tr><td>пригніченому</td><td>0%</td></tr> <tr><td>відмовляється йти до школи</td><td>0%</td></tr> </tbody> </table>	Настрій	Відсоток	піднесеному, з радістю	25%	здебільшого охоче	48%	не проявляє особливих емоцій	18%	здебільшого неохоче	9%	пригніченому	0%	відмовляється йти до школи	0%
Клас	Відсоток																																		
1	20%																																		
2	18%																																		
3	14%																																		
4	15%																																		
5	11%																																		
6	7%																																		
7	6%																																		
8	5%																																		
9	4%																																		
Настрій	Відсоток																																		
піднесеному, з радістю	25%																																		
здебільшого охоче	48%																																		
не проявляє особливих емоцій	18%																																		
здебільшого неохоче	9%																																		
пригніченому	0%																																		
відмовляється йти до школи	0%																																		
<p>З чим Ви пов'язуєте небажання дитини йти до ліцею? Остаточні результати</p> <table border="1"> <thead> <tr> <th>Причина</th> <th>Відсоток</th> </tr> </thead> <tbody> <tr><td>упереджене ставлення з боку вчителя (вчителів)</td><td>17%</td></tr> <tr><td>взаємини з однокласниками</td><td>26%</td></tr> <tr><td>взаємини з іншими учнями школи</td><td>2%</td></tr> <tr><td>упереджене ставлення з боку керівництва ліцею</td><td>4%</td></tr> <tr><td>інше</td><td>51%</td></tr> </tbody> </table>	Причина	Відсоток	упереджене ставлення з боку вчителя (вчителів)	17%	взаємини з однокласниками	26%	взаємини з іншими учнями школи	2%	упереджене ставлення з боку керівництва ліцею	4%	інше	51%	<p>Якщо, на запитання "З чим Ви пов'язуєте небажання дитини йти до ліцею?" Ви відповіли Інше - напишіть причину небажання дитини йти до ліцею.</p> <p style="text-align: center;">Остаточні результати:</p> <ul style="list-style-type: none"> - Хочє поспати зранку, втома, не підготував якесь домашнє завдання - Стомлювалася - Довгий час буди всі разом родиною постійно (через війну) - Лїнь, незацікавленїсть - Дуже ранній час підйому на уроки - Бо по/перше, дуже рано, а по-друге, не подобається атмосфера - Сварки з однокласниками, поганий настрій - Не дружня атмосфера серед дїтей - Лїнь - Лїнується навчатися, школу дуже любить, друзїв любить, але говорить, що велика загрузка - Стосунки з однокласниками 																						
Причина	Відсоток																																		
упереджене ставлення з боку вчителя (вчителів)	17%																																		
взаємини з однокласниками	26%																																		
взаємини з іншими учнями школи	2%																																		
упереджене ставлення з боку керівництва ліцею	4%																																		
інше	51%																																		

Як Ви оціните освітнє середовище за 4-бальною шкалою (1 – дуже погано ... 4 – відмінно). Дизайн приміщень (вестибюлі, рекреації, актова зала):


Остаточні результати



210 відповідей

Як Ви оціните освітнє середовище за 4-бальною шкалою (1 – дуже погано ... 4 – відмінно). Облаштування території:

Остаточні результати



212 відповідей

Як Ви оціните освітнє середовище за 4-бальною шкалою (1 – дуже погано ... 4 – відмінно). Чистота та облаштування навчальних кабінетів:

Остаточні результати



209 відповідей

Як Ви оціните освітнє середовище за 4-бальною шкалою (1 – дуже погано ... 4 – відмінно). Чистота та облаштування туалетних кімнат:

Остаточні результати



205 відповідей

Як Ви оціните освітнє середовище за 4-бальною шкалою (1 – дуже погано ... 4 – відмінно). Чистота та облаштування їдальні:

Остаточні результати



197 відповідей

Як Ви оціните освітнє середовище за 4-бальною шкалою (1 – дуже погано ... 4 – відмінно). Чистота та облаштування спортивної зали:

Остаточні результати



195 відповідей

Як Ви оціните освітнє середовище за 4-бальною шкалою (1 – дуже погано ... 4 – відмінно). Температурний режим у закладі:

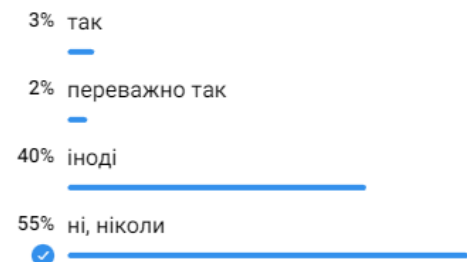
Остаточні результати



203 відповіді

У Вашої дитини виникали проблеми з адаптацією у закладі?

Остаточні результати




205 відповідей

<p>Педагоги закладу забезпечують зворотній зв'язок із Вами?</p> <p>Остаточні результати</p> <p>52% так, завжди</p> <p>28% переважно так</p> <p>18% іноді</p> <p>2% ні, ніколи</p> <p>205 відповідей</p>	<p>Ваша дитина харчується у закладі?</p> <p>Остаточні результати</p> <p>67% так, завжди</p> <p>13% переважно так</p> <p>8% іноді</p> <p>12% ні, ніколи</p> <p>207 відповідей</p>
<p>Якщо Ваша дитина харчується у ліцеї, то наскільки Ви задоволені харчуванням?</p> <p>Остаточні результати</p> <p>48% повністю задоволений/задоволена</p> <p>42% переважно задоволений/задоволена</p> <p>9% переважно незадоволений/незадоволена</p> <p>1% повністю незадоволений/незадоволена</p> <p>189 відповідей</p>	<p>Якщо Ви незадоволені організацією харчування, то вкажіть, що саме є причиною (можливо декілька варіантів відповіді)?</p> <p>Остаточні результати</p> <p>36% асортимент</p> <p>21% режим харчування (короткотривалі перерви, що не дають можливості для прийому їжі)</p> <p>50% інше</p> <p>71 голос</p>
<p>Якщо на запитання "Якщо Ви незадоволені організацією харчування, то вкажіть, що саме є причиною" Ви відповіли Інше - напишіть причину</p> <p>Остаточні результати:</p> <ul style="list-style-type: none"> - Не любить деяких страв - Проти бургерів - Пізній сніданок - Багато цукру в стравах - Перекус в основному булка або печиво Марія. Кожен тиждень лінивці вареники-це корисно? - Не харчуємось, дитина казала холодне і не смачне - Дитина не їсть рибу 	<p>Чи проводиться у закладі робота з батьками щодо: попередження та зниження рівня дискримінації?</p> <p>Остаточні результати</p> <p>23% Постійно</p> <p>27% Часто</p> <p>35% Іноді</p> <p>15% Ніколи</p> <p>193 відповіді</p>

<p>Чи проводиться у закладі робота з батьками щодо: попередження та зниження рівня насилля?</p> <p>Остаточні результати</p> <table border="1"> <tr><td>17%</td><td>Постійно</td></tr> <tr><td>30%</td><td>Часто</td></tr> <tr><td>42%</td><td>Іноді</td></tr> <tr><td>11%</td><td>Ніколи</td></tr> </table> <p>195 відповідей</p>	17%	Постійно	30%	Часто	42%	Іноді	11%	Ніколи	<p>Чи проводиться у закладі робота з батьками щодо: безпечне використання мережі Інтернет?</p> <p>Остаточні результати</p> <table border="1"> <tr><td>21%</td><td>Постійно</td></tr> <tr><td>33%</td><td>Часто</td></tr> <tr><td>39%</td><td>Іноді</td></tr> <tr><td>7%</td><td>Ніколи</td></tr> </table> <p>197 відповідей</p>	21%	Постійно	33%	Часто	39%	Іноді	7%	Ніколи				
17%	Постійно																				
30%	Часто																				
42%	Іноді																				
11%	Ніколи																				
21%	Постійно																				
33%	Часто																				
39%	Іноді																				
7%	Ніколи																				
<p>Чи проводиться у закладі робота з батьками щодо: попередження кібербулінгу?</p> <p>Остаточні результати</p> <table border="1"> <tr><td>16%</td><td>Постійно</td></tr> <tr><td>36%</td><td>Часто</td></tr> <tr><td>38%</td><td>Іноді</td></tr> <tr><td>10%</td><td>Ніколи</td></tr> </table> <p>198 відповідей</p>	16%	Постійно	36%	Часто	38%	Іноді	10%	Ніколи	<p>Якщо Ви звертались з приводу випадків булінгу, якою була реакція закладу?</p> <p>Остаточні результати</p> <table border="1"> <tr><td>7%</td><td>проблема вирішувалась конструктивно і подібних випадків більше не траплялося</td></tr> <tr><td>13%</td><td>проблема вирішувалась конструктивно</td></tr> <tr><td>5%</td><td>реакція на звернення була формальною</td></tr> <tr><td>0%</td><td>звернення не розглянуте</td></tr> <tr><td>69%</td><td>я не звертався/зверталася</td></tr> <tr><td>6%</td><td>інше</td></tr> </table> <p>189 відповідей</p>	7%	проблема вирішувалась конструктивно і подібних випадків більше не траплялося	13%	проблема вирішувалась конструктивно	5%	реакція на звернення була формальною	0%	звернення не розглянуте	69%	я не звертався/зверталася	6%	інше
16%	Постійно																				
36%	Часто																				
38%	Іноді																				
10%	Ніколи																				
7%	проблема вирішувалась конструктивно і подібних випадків більше не траплялося																				
13%	проблема вирішувалась конструктивно																				
5%	реакція на звернення була формальною																				
0%	звернення не розглянуте																				
69%	я не звертався/зверталася																				
6%	інше																				
<p>Якщо на запитання "Якщо Ви звертались з приводу випадків булінгу, якою була реакція закладу?" Ви відповіли Інше - напишіть що саме</p> <p>Остаточні результати:</p> <ul style="list-style-type: none"> - Буде робота з психологом - Стосовно інших дітей конфлікти продовжуються 	<p>Чи ознайомлені Ви з правилами поведінки, що прийняті у закладі та дотримуєтеся їх?</p> <p>Остаточні результати</p> <table border="1"> <tr><td>95%</td><td>ознайомлений і приймаю</td></tr> <tr><td>1%</td><td>ознайомлений, але не приймаю</td></tr> <tr><td>0%</td><td>мене не влаштовують правила поведінки через порушення прав дітей</td></tr> <tr><td>4%</td><td>нічого не знаю про правила поведінки</td></tr> </table> <p>195 відповідей</p>	95%	ознайомлений і приймаю	1%	ознайомлений, але не приймаю	0%	мене не влаштовують правила поведінки через порушення прав дітей	4%	нічого не знаю про правила поведінки												
95%	ознайомлений і приймаю																				
1%	ознайомлений, але не приймаю																				
0%	мене не влаштовують правила поведінки через порушення прав дітей																				
4%	нічого не знаю про правила поведінки																				

У який спосіб Ви отримуєте інформацію про діяльність закладу? (можливо декілька варіантів відповіді)

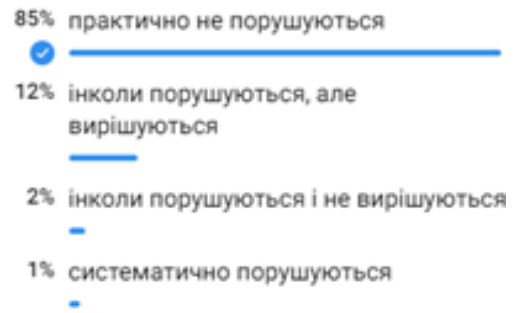
Остаточні результати



134 голоси

Чи порушуються Ваші права учасника освітнього процесу?

Остаточні результати



193 відповіді